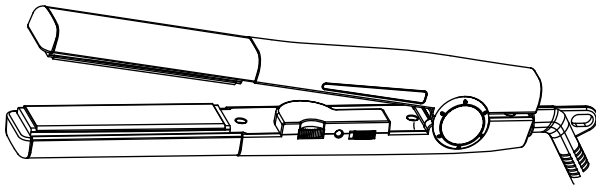


ヴィーナス
Venus
Professional
シリーズ

業務用ストレートヘアアイロン
PROFESSIONAL HAIR IRON

取扱説明書
NCD-5100
保証書付

このたびは業務用ストレートヘアアイロンをお買い上げいただき、
ありがとうございます。
ご使用前には必ずこの取扱説明書をよくお読みください。



ご使用前の前に知っておいていただきたいこと

- 本製品はくせ毛を一時的にのぼすためのものです。スタイリング効果には個人差があります。
- ヒートプレートをスライドさせる際に過度の圧力をかけたり、1箇所当て続けしないでください。操作を誤ると毛髪を傷めたり断毛を起こす恐れがあります。
- ストレートパーマやパーマをかけた場合、3～5日は使用を控えてください。毛髪を傷める原因になります。
- 洗髪後の濡れた毛髪には使用しないでください。水分が多すぎると水蒸気が発生し、頭皮などにやけどをする恐れがあります。濡れている場合は、しっかり乾かしてからご使用ください。

安全上のご注意

ここに示した注意事項は、あなたや他の人々へしています。いずれも安全に関する重要な内容

◆表示内容を無視して誤った使い方をしたときに生じる危害や損害の程度を、次の表示で区分し、説明しています。



警告

取り扱いを誤ると死亡または重傷などを負う可能性が想定される内容を示します。



注意

取り扱いを誤ると傷害を負う可能性または物質的損害のみが発生すると想定される内容を示します。

◆お守りいただく内容の種類を、次の絵表示で区分し、説明しています。



このような絵表示は、してはいけない「禁止」内容を告げるものです。図の中に具体的な禁止内容（左図の場合は＜分解禁止＞）が書かれています。



この記号はかならず守っていただく「強制」内容を告げるものです。図の中に具体的な指示内容（左図の場合は＜差し込みプラグをコンセントから抜いてください＞）が書かれています。



この記号は「注意（危険・警告を含む）」を促す内容があることを告げるものです。図の中に具体的な注意内容（左図の場合は＜水場で使用禁止＞）が書かれています。

警告



- 分解や修理・改造は絶対に行わないでください。火災や発火の恐れがあります。



- 電源コードを無理に曲げたり、上に物を載せたりしないでください。電源コードが破損し、発熱・発火・感電の原因になることがあります。
- 交流 100V 以外では使用しないでください。感電・火災の原因になることがあります。
- スプレー缶等、引火性の物の側で使用しないでください。爆発や火災の恐れがあります。



- 国内で定格 15A 以上のコンセントを単独でご使用ください。他の器具と併用すると分岐コンセント部が異常発熱して発火することがあります。火災の原因になります。



- ご使用後は必ず電源スイッチを切り、差し込みプラグをコンセントから抜いてください。故障や事故の原因になることがあります。



- 水につけたり、水をかけたりしないでください。ショート・感電の原因になります。
- 本製品は浴室など、湿気が多い場所では使わないでください。ショート・感電の恐れがあります。



- 運送途中の衝撃等により本製品が破損したり、取り付け部品が外れている場合がありますので、ご使用前に必ず本書で確認して正しい状態でご使用ください。

危害や損害を未然に防止するためのもので、「警告」「注意」の2つに分けてお知らせです。必ずお守りください。

⚠ 注意



- コンセントから差し込みプラグを抜く際は必ず差し込みプラグを持って抜いてください。電源コードが破損し、発熱・発火・感電の原因になることがあります。



- 使用中や使用直後は、ヒートプレート部に触れないでください。やけどの恐れがあります。
- 電源コードを束ねたまま使用しないでください。電源コードが発熱し、故障・火災の原因になります。
- 持ち運ぶ際は、電源コードを持って移動しないでください。電源コードが断線し、故障・火災の原因になります。
- 落としたり、ぶつけたりして破損した場合は使用をおやめください。故障や事故の原因になります。
- 毛髪の手入れ以外の使用、幼児への使用はしないでください。やけどや故障・火災の恐れがあります。
- 使用時、異常を感じた場合は、すみやかに電源スイッチを切り、差し込みプラグをコンセントから抜いてください。
- 本製品は室内専用です。
- 子供だけで使わせたり、幼児の手の届くところでのご使用や放置はしないでください。けが・感電・火災の恐れがあります。



- 濡れた手で差し込みプラグ、コントロール部などを絶対に触らないでください。また、水などで濡らさないでください。故障や感電の恐れがあります。
- 浴室や、湿気が多い場所に保管しないでください。故障や絶縁劣化により感電することがあります。



- 直射日光の当たる場所や、高温多湿な場所に置かないでください。変形・故障の原因になります。

安全にお使いいただくために



- 本製品は業務用を目的として開発されております。ヘアアイロンの取り扱い及び操作には十分に習熟し、注意してご使用ください。
- 使用前に正しく毛髪診断を行い、傷みかけや傷んだ毛髪には使用しないでください。また、既に縮毛矯正を施した部分への使用は毛髪保護のためにも避けてください。



- ヘアアイロンをすべらせる際に、過度の圧力をかけたり、1箇所当て続けしないでください。操作を誤ると毛髪を傷めたり、断毛を起こす恐れがあります。
- 施術する際、毛髪の薬液を洗い流し、乾燥させてからご使用ください。薬液が本体内部に入ると故障や事故の原因となります。
- 毛髪を挟む際は、ヒートプレートを閉じた状態のまま頭皮や顔に近づけないでください。やけどの恐れがあります。
- 使用時、ヒートプレートの近くに手を添えないでください。やけどの恐れがあります。
- 通電したまま放置しないでください。ヒートプレートは高温になりますので、火災や周囲のものを変色・変形させる恐れがあります。

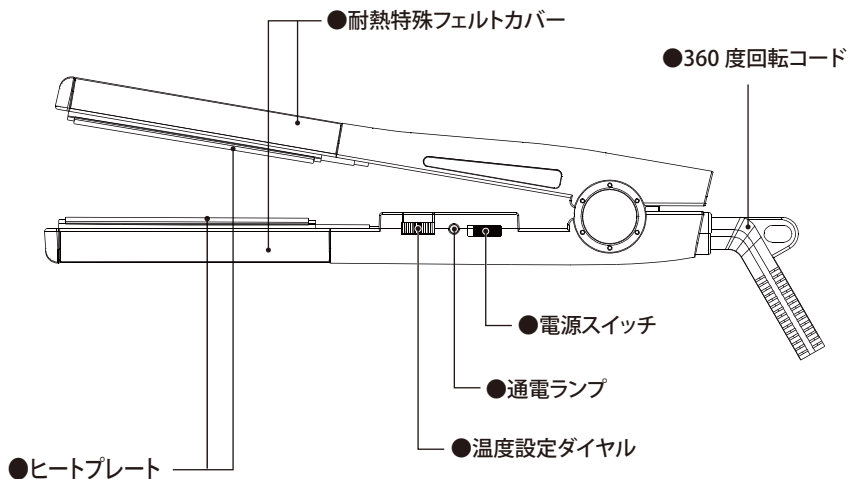
安全にお使いいただくために



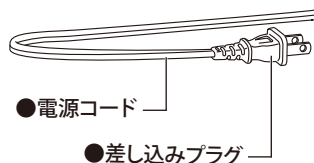
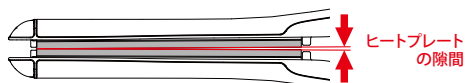
- 電源コードが破損した場合は、直ちに使用を中止しお買い上げの販売店に修理をご依頼ください。
- 異常や不具合を感じた場合は、直ちに使用を中止しお買い上げの販売店にご相談ください。そのまま使用されますと事故や故障の原因になることがあります。
- 毛髪の手入れ以外に使用しないでください。
- 施術の際に、毛髪の水分が多すぎると水蒸気が発生し、頭皮などにやけどをする恐れがあります。充分にご注意ください。

- 安全の為、電源を入れてから約 60 分を経過すると、自動的に電源が OFF になります。
- 初めてのお客様は電源を入れずに OFF の状態で練習してください。

各部の名称



※ヒートプレートに余熱のない時(電源 OFF 時など)、ヒートプレートの間に隙間ができますが、これは通電・過熱時に隙間がなくなるように設計している為であり、故障や不良品ではありません。



ご使用方法

- 1 髪の毛の水分は拭き取り、しっかりと乾燥させてください。


⚠ 注意



- ・使用前に正しく毛髪診断を行い、傷みかけや傷んだ毛髪には使用しないでください。また、既に縮毛矯正を施した部分への使用は毛髪保護のためにも避けてください。

- 2 差し込みプラグを根元までしっかり差し込んでください。

- 3 温度設定ダイヤルで、好みの温度に合わせてください。



温度調節	用途
80℃～150℃	通常はこの範囲でご使用ください。
150℃～220℃	専門の技術者等、熟練された方のみ必要に応じてご使用ください。

- 4 電源をONにします。
通電ランプが赤色に点滅します。
設定温度になると通電ランプが点滅から連続点灯に変わります。

※安全の為、電源を入れてから約60分を経過すると、自動的に電源がOFFになります。

※高温設定から低温に変更したときは、ヒートプレートはすぐには冷めません。
お急ぎの場合は濡れタオルを固く絞って挟み、ヒートプレートの温度を下げて
ください。

- 5 毛束を指で少し取り、ヒートプレート部分で挟みます。
毛先に向かって滑らせます。

⚠ 注意



- ・毛髪を挟んだまま手を止めたり、スライドさせる際に過度の圧力をかけないでください。高温状態で操作を誤ると毛髪が焼けたり、断毛を起こす恐れがあります。



- ・使用中に毛髪を挟む際は、指や肌にプレートが触れないようにご注意ください。けがやけどの原因になります。
- ・ヘアアイロンの余熱で毛髪が熱くなっているのでご注意ください。

ご使用方法

- 6 使用後は電源スイッチを OFF にしてください。
差し込みプラグをコンセントから抜いてください。

この商品は業務用です。一般のご家庭では高温域でのご使用は毛髪に損傷を与えやすい為、特にご注意ください。毛髪の細い方、染色・漂白等をされている方は温度調節を150℃以下でご使用ください。

お手入れ

お手入れは電源スイッチを OFF にし、差し込みプラグを抜いた後、ヒートプレートの温度が十分に下がった事を確認してから行ってください。

- ご使用毎にヒートプレート部に付着した薬液を綺麗に拭き取るようにしてください。

注意



- ・薬液が付着したままになっていると焦げ付きの原因になります。またホコリが付着して滑り性能の低下を招きますのでご注意ください。

- ぬるま湯またはぬるま湯でうすめた中性洗剤に浸した布を固くしぼり、汚れを拭き取った後柔らかい布で乾拭きしてください。

注意



- ・シンナー、ベンジン、アルコール、磨き粉などで拭かないでください。
樹脂や印刷部分の変色、変質する恐れがあります。
- ・化学ぞうきん等でこすったり、長時間接触させたまま放置すると変質したり印刷がはげたりすることがありますのでご注意ください。
- ・水洗いはしないでください。
- ・電源コードのよじれに注意してください。

本体の保管

保管は電源スイッチを OFF にし、差し込みプラグを抜いた後、ヒートプレートの温度が充分に下がった事を確認してから保管してください。

⚠ 警告 ・水のかかりやすい場所に置かないでください。また、ヒートプレートが冷めるまではビニール等溶けやすい物の近くに置いたり、収納・保管しないでください。

⚠ 注意 ・電源コードを本体に巻きつけて保管しないでください。
電源コードに負担がかかり故障の恐れがあります。
・施術時以外は電源を切り、差し込みプラグをコンセントから抜いてください。
温度がかかり続けた場合、本体の劣化を早め、割れ、ゆがみ等の原因になります。
・本体や電源コードで吊り下げて保管しないでください。
故障や断線の原因になります。

アフターサービスについて

(1) 保証書

- この製品には保証書がついています。

保証書は、お買い上げの販売店の「店名・お買い上げ日」などの記入を確認の上、内容をよくお読みになり、大切に保管してください。保証期間は、お買い上げ日より1年間です。

(2) 修理を依頼されるとき

- 保証期間内は・・・

お買い上げの販売店に修理をご依頼ください。保証書の記載内容により修理いたします。保証書のご提示なき場合は、有償修理となる場合がありますのであらかじめ御了承願います。

- 保証期間が過ぎているときは・・・

お買い上げの販売店にご相談ください。修理により使用できる場合は、お客様のご要望により有償修理いたします。

(3) 補修用性能部品の最低保証期間

- 本製品の補修用性能部品（製品の性能を維持するために必要な部品）の最低保証期間は、製造打切り後6年です。

(4) ご使用中に普段とは変わった状態になりましたら、直ちに使用を中止しお買い上げの販売店に点検、修理をご依頼ください。

- お客様ご自身での分解・改造は危険です。修理には特殊な技術が必要です。

(5) 修理サービスについてご不明な場合

- 修理サービスや製品についてのご相談は、お買い上げの販売店にご依頼ください。

仕様

品番	NCD-5100	重量	約380g(コード込)
電源	AC100V 50/60Hz	本体寸法	約237(W)×28(D)×72(H)mm
定格消費電力	0~146W	設定温度	80℃~220℃
電源コード	約2.6m	ヒータータイプ	PTCヒーター

※品質改良の為、予告なく仕様を変更する場合があります。

※設定温度は、室温 25℃時の目安です。周囲温度・電圧等の条件により、多少変わる場合があります。

保証・無償修理規定

保証期間内に故障し、無償修理を受ける場合には製品と本保証書をご提示の上、お買い上げの販売店にご依頼ください。

- 1) 本品は取扱説明書、その他の注意書きに従った正常な状態で保証期間内に故障した場合には、お買い上げの販売店を通じ、無償修理をさせていただきます。
- 2) 本製品の保証期間内であっても以下の場合には、有償修理となります。
 - ①お買い上げ後の落下や輸送上の故障及び損傷。
 - ②天災などの不可抗力ならびに火災、災害、異常電圧などによる故障及び損傷。
 - ③保証書の提示がない。
 - ④保証書に購入年月日、店名または氏名、販売店名の記入がない。
あるいは字句等が書き替えられている。
 - ⑤消耗部品(本体・コード・ヒーター等)の交換。
- 3) 本製品の保証期間内であっても以下の場合には修理をお断りすることがございます。
 - ①当製品の目的用途以外の使用、または不当な修理や改造による故障及び損傷。
- 4) 本書は再発効いたしませんので、紛失しないように大切に保管してください。
- 5) 本書は日本国内においてのみ有効です。

※この保証書は、本書に明示した期間、条件の下において無償修理をお約束するものです。
従ってこの保証書によって、お客様の法律上の権利を制限するものではありません。
保証期間経過後の修理等についてご不明な場合は、お買い上げの販売店までお問い合わせください。

NCD-5100 業務用ストレートヘアアイロン

保証書

持込

保証期間 1年

この製品は厳密な品質管理及び、検査を経て出荷されておりますが、万一製造上の不備による初期不良、または保証期間内での本品に付属の取扱説明書に従った、正常な使用状態での故障に関して、無償修理の対象といたします。消耗部品(本体・コード・ヒーター等)の交換は有償となります。

※お客様お名前	
※お客様ご住所 〒 -	
※お買い上げ日 年 月 日	※販売店名・住所
Lot No,	

ご販売店様へ:必ず※項目を記入の上、お客様にお渡しく下さい。

※お客様の個人情報のお取り扱いについて

当社は当商品の保証書及び電話相談におけるお客様の氏名、住所などの個人情報は修理・交換の商品発送のみに使用し、それ以外に使用したり当社以外の第三者に個人情報を開示・提供いたしません。



オルゴ株式会社

〒538-0044 大阪市鶴見区放出東 1-4-2 TEL : 06-6968-5556

<http://www.allgo.co.jp/hi/>

ハナテン

MADE IN CHINA