

ヴィーナス
Venus
Standard
シリーズ

ヴィーナスミニ
Venus mini
straight hair iron

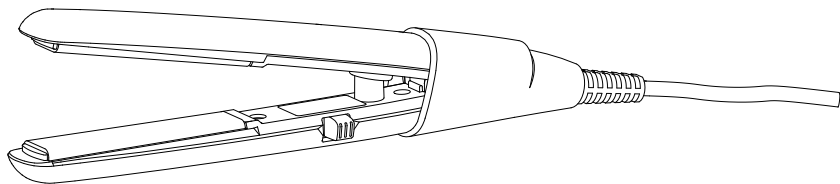
ストレートヘアアイロン ヴィーナスミニ
NCD-1200

取扱説明書

保証書付

このたびはストレートヘアアイロン Venus mini をお買い上げいただき、ありがとうございます。

ご使用前には必ずこの取扱説明書をよくお読みの上、正しくお使いください。



安全上の注意

必ずお守りください。ここに示した注意事項は、
分けて説明しています。いずれも安全に関する

◆表示内容を無視して誤った使い方をしたときに生じる危害や損害の程度を、次の表示で区分し、説明しています。



警告

取り扱いを誤ると死亡または重傷などを負う可能性が想定される内容を示します。



注意

取り扱いを誤ると傷害を負う可能性または物質的損害のみが発生すると想定される内容を示します。

◆お守りいただく内容の種類を、次の絵表示で区分し、説明しています。



このような絵表示は、してはいけない「禁止」内容を告げるものです。
図の中に具体的な禁止内容（左図の場合は＜分解禁止＞）が書かれています。



この記号は、必ず守っていただく「強制」内容を告げるものです。
図の中に具体的な指示内容（左図の場合は＜電源プラグをコンセントから抜く。＞）が書かれています。



この記号は「注意（危険・警告を含む）」を促す内容があることを告げるものです。

警告



●分解や修理・改造は絶対に行わない。
火災や発火の恐れがあります。

●引火性のもの（ベンジン、シンナー、スプレー、整髪料など）の近くで使用しない。
爆発や火災の恐れがあります。

●使用中、本体に直接ヘアスプレーなどをかけない。
故障や発火の原因になります。

●通電したまま放置しない。紙や布、ビニールなど燃えやすいものの上に置かない。
火災や周囲のものを変色・変形させる恐れがあります。

●濡れた手で使用したり、電源プラグを触らない。
故障や感電の恐れがあります。

●子供だけで使わせたり、幼児の手の届くところでの使用や放置はしない。
けが・やけど・感電・火災の恐れがあります。

●電源コードを傷つけたり、破損したり、加工したり、無理に曲げたり、引っ張ったり、物をのせたり、ねじったりしない。

●電源コードを束ねたまま使用しない。
電源コードが発熱し、故障・火災の原因になります。

●電源コードがねじれたままで使用したり、保管しない。

●交流 100～240V 以外では使用しない。
感電・火災の原因になることがあります。

●電源コードや電源プラグが傷んでいたたり、熱くなったりするときは使用しない。また、コンセントへの差し込みがゆるいときは、使用しない。



●国内で定格 15A 以上・海外で 30A 以上のコンセントを単独で使用する。
他の器具と併用すると、タコ足など分岐コンセント部が異常発熱して発火することがあります。火災の原因になります。

●異常や不具合を感じた場合は、直ちに使用をやめる。
そのまま使用されますと事故や故障の原因になることがあります。

●電源プラグの刃及び刃の取付面にほこりが付着している場合はよく拭く。

あなたや他の人々への危害や損害を未然に防止する為のもので、「警告」「注意」の2つに重要な内容ですので、ご使用前によくお読みの上、必ずお守りください。



- ご使用後は必ず電源スイッチを切り、電源プラグをコンセントから抜く。
故障や事故の原因になることがあります。
- コンセントから電源プラグを抜く際は必ず電源プラグを持って抜く。
電源コードが破損し、発熱・発火・感電の原因になることがあります。



- 水につけたり、水をかけたりしない。
ショート・感電・故障の原因になります。
- 本製品は浴室など、湿気が多い場所では使わない。
ショート・感電の恐れがあります。
- 浴室や台所など、水のかかりやすい所や湿気が多い所に保管しない。
故障や絶縁劣化により感電することがあります。

注意



- 使用中、使用直後は、ヒートプレートや本体の高温部に触れない。ひたいや襟足の近くで使用するときは、特に注意する。
やけどの恐れがあります。
- 幼児への使用はしない。
- 毛髪の手入れ以外に使用しない。ペットや付け毛には使用しない。
- 持ち運ぶ際は、電源コードを持って移動しない。
電源コードが断線し、故障・火災の原因になります。



- 落としたり、ぶつけたりして破損した場合は使用をやめる。
故障や事故の原因になります。



- 毛髪の水分をよく拭き取ってから使用する。
毛髪が濡れていたり、水分が多すぎると水蒸気が発生し、頭皮などにやけどをする恐れがあります。十分に注意してください。
- パーマ液や、パーマ液と同じ成分の入ったくせ伸ばし剤を毛髪に塗布した状態で使わない。
毛髪を著しく傷めたり、切れ毛や皮膚障害を起こす可能性があります。
- ヒートプレートを閉じた状態のまま頭皮や顔に近づけない。
やけどの恐れがあります。
- 直射日光の当たる場所や、高温多湿な場所に置かない。
変形・故障の原因になります。
- 本製品は室内専用です。

使用上の注意 知っておいていただきたいこと



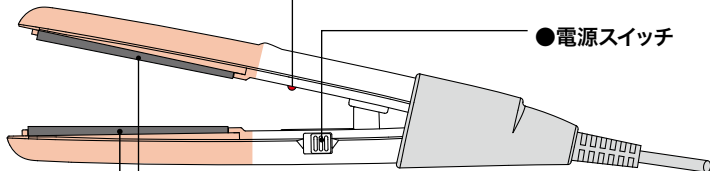
- 施術前に正しく毛髪診断を行い、傷んだ毛髪・傷みかけた毛髪には使用しない。また、毛髪保護の為に既に縮毛矯正を施した部分への連続使用は避ける。
- ストレートパーマをかけた場合、3～5日は使用を控える。毛髪を傷める原因になります。
- 家庭用パーマ剤や還元剤（「チオグリコール酸」・「システイン」）の入ったくせ毛伸ばし剤との併用はしない。毛髪を著しく傷める場合があります。
- ヘアカラーで毛染めをした場合、2～3日は使用しない。毛髪のダメージを進行させる原因になります。
- ヘアマニキュアを使用した場合は、洗い流した後、毛髪を完全に乾燥させてから使用する。色素が落ちたり、くせ伸ばし効果が出ない場合があります。



- 本製品はくせ毛を一時的に伸ばすものです。縮毛に対する効果はありません。
- くせ伸ばしの効果は個人差があります。
- ヘアアイロンを滑らせる際に、過度の圧力をかけたり、一箇所に当て続けたりしない。操作を誤ると毛髪を傷めたり、断毛を起こす恐れがあります。
- 施術の際は、水分が多すぎると水蒸気が発生し、頭皮などにやけどをする恐れがあります。十分に注意してください。
- 初めてのお客様は電源を入れずに「OFF」の状態でご練習してください。


各部の名称

●通電ランプ



●電源スイッチ

●ヒートプレート

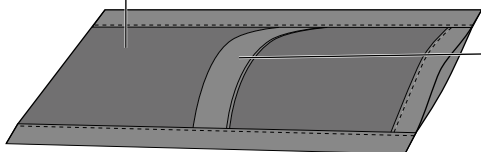
※ヒートプレートと本体  部は高温になります。触れるとやけどをしますので使用時にご注意ください。



●電源コード

●電源プラグ

●耐熱ケース



●電源コード収納バンド

ご使用方法

1 毛髪の水分は拭き取ってください。



・使用前に正しく毛髪診断を行い、傷んだ毛髪・傷みかけた毛髪には使用しないでください。また、毛髪保護の為に既に縮毛矯正を施した部分への連続使用は避けてください。

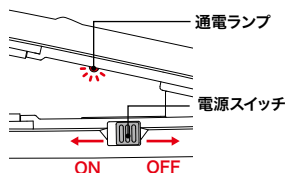


・毛髪が濡れていたり水分が多すぎると水蒸気が発生し、頭皮などにやけどをする恐れがあります。十分に注意してください。

2 電源プラグを根元までしっかり差し込んでください。
(海外でご使用の場合は専用プラグをご使用ください。)

3 電源スイッチを「ON」にしてください。
約1分で使用できます。通電時は通電ランプが点灯します。

使用場所	国内	海外
設定温度	約 170°C	約 180°C



4 毛束を指で少し取り、ヒートプレート部分で挟みます。
毛先に向かって滑らせます。



・毛髪を挟んだまま手を止めたり、スライドさせる際に過度の圧力をかけないでください。高温状態で操作を誤ると毛髪が焼けたり、断毛を起こす恐れがあります。



・毛髪を挟むときは、根元から約2～3cm離して挟んでください。生え際に近づけすぎると、余熱などでやけどをする恐れがあります。

・使用中に毛髪を挟む際は、指や肌にプレートが触れないようにご注意ください。けがやけどの原因になります。

・ヘアアイロンの余熱で毛髪が熱くなっているのでご注意ください。

5 使用後は電源スイッチを「OFF」にします。電源プラグをコンセントから抜いてください。

海外でのご使用について

◆この製品は下記の仕様に対応している国、地域でご使用になれます。

〈プラグ〉：A-2 プラグ 〈電圧〉：100-240V



・A-2 プラグ以外の国・地域でのご使用の場合は、市販のプラグアダプターを別途ご準備ください。

(アダプターのみでは電圧の変換はできません。)

・国によっては、同じ国でもプラグ形状や電圧が異なる場合がありますので、必ず使用する地域の情報をご確認の上、ご使用ください。

・240V 以上の高電圧では絶対に使用しないでください。

・ホテルなどのシェーバー用コンセントでは使用できません。

お手入れの方法

- 電源スイッチを「OFF」にし、電源プラグを抜いた後、ヒートプレートの温度が充分に下がった事を確認してください。
- ぬるま湯か中性洗剤を湿らせた布で拭き取った後、柔らかい布で乾拭きしてください。特にヒートプレートはご使用毎に綺麗に拭き取るようにしてください。

- ・トリートメントなどの薬液や化粧品が付着したままになっていると、焦げ付きや本体の劣化などの原因になります。
またホコリが付着して滑り性能の低下を招きますのでご注意ください。
- ・シンナー、ベンジン、アルコール、磨き粉などで拭かないでください。
樹脂や印刷部分に変色、変質する恐れがあります。
- ・化学ぞうきん等でこすったり、長時間接触したまま放置すると変質したり印刷がはげたりすることがありますのでご注意ください。
- ・水洗いはしないでください。
- ・電源コードのよじれに注意してください。
- ・本体は吊り下げないでください。故障・断線の原因になります。

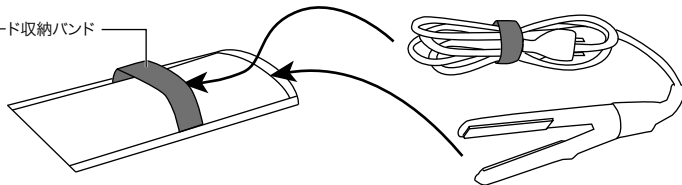
本体の保管

- 保管するときは電源スイッチを「OFF」にし、電源プラグを抜いた後、ヒートプレートの温度が充分に下がった事を確認してから保管してください。

【携帯ケースへの収納について】

ケースの内側には耐熱素材を使用しておりますが、安全にお使いいただく為、ヘアアイロン全体が冷めてから収納してください。温度が高いと熱がこもったり、生地が焦げたり溶けたりする恐れがあります。

電源コード収納バンド



※本体は耐熱ケースの中へ、電源コードは電源コード収納バンドへそれぞれ収納してください。

仕様

品番	NCD-1200	定格消費電力	0~20W
本体寸法	約154(W)×18(D)×47(H)mm	設定温度	国内:約170℃/海外:約180℃
本体重量	約137g(電源コード込)	電源コード	約1.45m
電源	AC100-240V 50/60Hz	ヒータータイプ	PTCヒーター
付属品	耐熱ケース		

※品質改良の為、予告なく仕様を変更する場合があります。

※設定温度は、室温 25℃時の目安です。周囲温度・電圧等の条件により、多少変わる場合があります。

こんなときは・・・

- ◆製品の不調や不具合を感じたときは、下の表を見て点検してください。
症状が改善しない場合は、使用を中止して販売店にご相談ください。

症状	調べるところ	処理
ヒートプレートが熱くならない。	電源プラグが抜けていませんか？	電源プラグをコンセントに差し込む。
通電ランプがついたり消えたりする。	→	使用を中止し、販売店にご相談ください。
こげくさい臭いがする。		
電源コードを曲げたりすると通電したりしなかったりする。		

アフターサービスについて

(1)保証書

- この製品には保証書がついています。

保証書は、お買い上げの販売店の「店名・お買い上げ日」などの記入を確認の上、内容をよくお読みになり、大切に保管してください。保証期間は、お買い上げ日より1年間です。

(2)修理を依頼されるとき

- 保証期間内は・・・

お買い上げの販売店に修理をご依頼ください。保証書の記載内容により修理いたします。保証書のご提示なき場合は、有償修理となる場合がありますのであらかじめ御了承願います。

- 保証期間が過ぎているときは・・・

お買い上げの販売店にご相談ください。修理により使用できる場合は、お客様のご要望により有償修理いたします。

(3)補修用性能部品の最低保証期間

- 本製品の補修用性能部品(製品の性能を維持する為に必要な部品)の最低保証期間は、製造打ち切り後6年です。

(4)ご使用中に普段とは変わった状態になったら・・・

- 直ちに使用を中止しお買い上げの販売店に点検、修理をご依頼ください。
- お客様ご自身での分解・改造は危険です。修理には特殊な技術が必要です。

(5)修理サービスについてご不明な場合

- 修理サービスや製品についてのご相談は、お買い上げの販売店にご依頼ください。



長年ご使用の
電気器具の
点検を!

こんな症状ありませんか

- 電源を入れても、ときどき作動しない時がある。
- 電源コードを動かすと通電したり、しなかったりする。
- 電源プラグ・電源コードなどが異常に熱い。
- 使用中に異常な音や振動がする。
- こげくさい臭いがする。
- その他の異常・故障がある。

ご使用中止

このような症状の時は、ご使用を中止して電源プラグを抜き、故障や事故の防止の為、必ず販売店に点検(有料)をご相談ください。

保証・無償修理規定

保証期間内に故障し、無償修理を受ける場合には、本製品と本保証書をご提示の上、お買い上げの販売店にご依頼ください。

- 1) 本製品は、取扱説明書その他の注意書きに従った正常な使用状態で、保証期間内に故障した場合には、お買い上げの販売店を通じ、無償修理をさせていただきます。
- 2) 本製品の保証期間内であっても以下の場合の修理は、有償となります。
 - ①お買い上げ後の落下や輸送上の故障及び損傷。
 - ②天災などの不可抗力ならびに火災、災害、異常電圧などによる故障及び損傷。
 - ③保証書の提示がない場合。
 - ④保証書に購入年月日、店名または氏名、販売店名の記入がない場合。
あるいは字句等を書き替えられた場合。
 - ⑤消耗部品(本体・電源コード・ヒーター等)の交換。
- 3) 本製品の保証期間内であっても以下の場合の修理はお断りすることがございます。
 - ①本製品の目的用途以外の使用、または不当な修理や改造による故障及び損傷。
- 4) 本書は再発効いたしませんので、紛失しないように大切に保管してください。
- 5) 本書は日本国内においてのみ有効です。

※この保証書は、本書に明示した期間、条件の下において無償修理をお約束するものです。
従ってこの保証書によって、お客様の法律上の権利を制限するものではありません。
保証期間経過後の修理等についてご不明な場合は、お買い上げの販売店までお問い合わせください。

ストレートヘアアイロン ヴィーナズミニ NCD-1200

保証書

持込 保証期間 1年

この製品は厳密な品質管理及び、検査を経て出荷されておりますが、万一製造上の不備による初期不良、または保証期間内での、本製品に付属の取扱説明書に従った正常な使用状態での故障に関して、無償の修理対象といたします。消耗部品(本体・コード・ヒーター等)の交換は有償となります。

※お客様お名前	
※お客様ご住所 〒 -	
※お買い上げ日 年 月 日	※販売店名・住所
Lot No,	

ご販売店様へ:必ず※項目を記入の上、お客様にお渡しください。

※お客様の個人情報のお取り扱いについて

当社は本製品の保証書及び電話相談におけるお客様の氏名、住所などの個人情報は修理・交換の商品発送のみに使用し、それ以外に使用したり当社以外の第三者に個人情報を開示・提供いたしません。



オルゴ株式会社

〒538-0044 大阪市鶴見区放出東 1-4-2 TEL : 06-6968-5556
<http://www.allgo.co.jp/hi/>

ハナテン

MADE IN CHINA