


ヴィーナス
Venus



ヘアアイロン専用耐熱ホルダー NCD-100

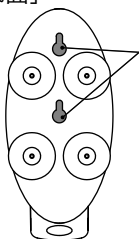
取扱説明書

このたびはヘアアイロン専用耐熱ホルダーをお買い上げいただき、ありがとうございます。

ご使用前には必ずこの取扱説明書をよくお読みの上、正しくお使いください。また、お読みになられた後も、いつでも見られるように大切に保管してください。

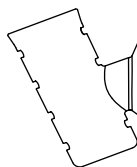
壁等に吊り下げたご使用の場合

[本体底面]



ネジ引っ掛け穴

ネジ引っ掛け穴に
引っ掛けて吊るす



壁面

ネジ

(頭部径5~10mm、頭部高さ3mm以下)

設置したい場所にネジを取り付け、本体の裏側にあるネジ引っ掛け穴に引っ掛けて固定してください。設置面が凸凹のない平面であれば吸盤を併用して安定させることができます。(※固定用ネジは同梱されていません。)

【ご注意】

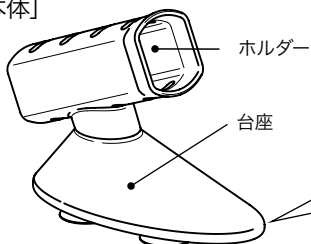
**鏡や窓等に吸盤のみで設置することは絶対にしないでください。
(吸着力の低下により落下する可能性があります)**

仕様

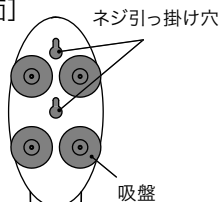
品番	NCD-100
本体寸法	約80mm×160mm×125mm(幅×奥行×高さ)
口径	約40mm×44mm(幅×高さ) 使用可能なアイロン: 直径37mm以内(形状により異なります)
ホルダー奥行	105mm
本体重量	約160g
材質	ホルダー:PET 台座:ABS樹脂
耐熱温度	約240℃

各部の名称

[本体]



[本体底面]

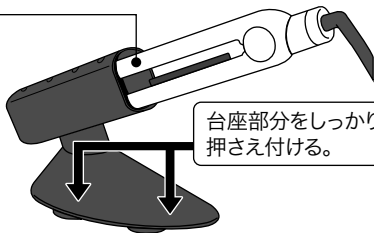
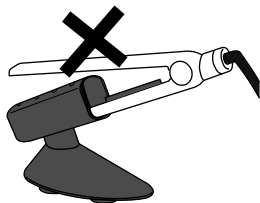


ご使用方法および注意点

台座を平面や壁面にしっかりと固定し、ヘアアイロンをホルダーに差し込む。

平面上に置いてのご使用の場合

片方だけをホルダーに入れない。



凸凹のない平面上に本体を置き、台座を上から押さえ付けて本体底面の吸盤(4箇所)で固定してください。

吸着効果を得られない場合は、表面に凸凹のないプラスチック板等をご用意いただき、それを下敷きとしていただければ、安定させることができます。

【注意】

カールアイロンはご使用いただけません。

お手入れの方法

本 体

汚れが付着した場合は、水で軽く湿らせた布でふきとってください。

吸 盤

吸着面にホコリ等が付着した場合は、セロハンテープ等で取り除いてください。
タオルやティッシュペーパーなどで拭くと繊維が付着して密着力が低下する恐れがあります。

品質保証

品質には万全を期しておりますが、万一破損した場合は、使用を中止してください。
お買い上げ後3ヶ月以内に製造上の不備により生じた不具合品に対しては、正常品との交換をもって対応させていただきます。

お問い合わせ先

TEL : 06-6968-5556

受付時間：9:00～17:00（土・日・祝日・年末年始等を除く）

WEB: <http://venus-style.com>

※お客様の個人情報のお取扱いについて

当社は電話相談におけるお客様の氏名、住所などの個人情報は修理・交換の商品発送のみ
に使用し、それ以外に使用したり当社以外の第三者に個人情報を開示・提供いたしません。



ALLGO
生活 夢グッズ

オルゴ株式会社

ハナテン

〒538-0044 大阪市鶴見区放出東 1-4-2
TEL : 06-6968-5555 (代)
<http://www.allgo.co.jp>

MADE IN CHINA